



# MUNICIPIO DE CHURINTZIO MICHOACAN



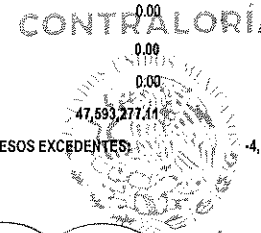
## ESTADO ANALÍTICO DE INGRESOS

DEL 1 DE ENERO AL 31 DE DICIEMBRE DE 2025

(CIFRAS EN PESOS)

RUBRO DE INGRESOS / FUENTE DE FINANCIAMIENTO	INGRESO					DIFERENCIA
	ESTIMADO	AMPLIACIONES / (REDUCCIONES)	MODIFICADO	DEVENGADO	RECAUDADO	
IMPUESTOS	2,785,422.00	203,663.00	2,989,085.00	2,989,085.00	2,989,085.00	203,663.00
CUOTAS Y APORTACIONES DE SEGURIDAD SOCIAL	0.00	0.00	0.00	0.00	0.00	0.00
CONTRIBUCIONES DE MEJORAS	0.00	0.00	0.00	0.00	0.00	0.00
DERECHOS	2,099,004.00	311,887.53	2,410,891.53	2,410,891.53	2,410,891.53	311,887.53
PRODUCTOS	9,085.00	-6,425.67	2,659.33	2,659.33	2,659.33	-6,425.67
APROVECHAMIENTOS	1,295,696.00	-364,350.85	931,345.15	931,345.15	931,345.15	-364,350.85
INGRESOS POR VENTAS DE BIENES, PRESTACIÓN DE SERVICIOS Y OTROS INGRESOS	0.00	0.00	0.00	0.00	0.00	0.00
PARTICIPACIONES, APORTACIONES, CONVENIOS, INCENTIVOS DERIVADOS DE LA COLABORACIÓN FISCAL Y FONDOS DISTINTOS DE APORTACIONES	45,923,685.00	-4,771,781.60	41,151,903.40	41,151,903.40	41,151,903.40	-4,771,781.60
TRANSFERENCIAS, ASIGNACIONES, SUBSIDIOS Y SUBVENCIONES, Y PENSIONES Y JUBILACIONES	0.00	107,392.70	107,392.70	107,392.70	107,392.70	107,392.70
INGRESOS DERIVADOS DE FINANCIAMIENTOS	0.00	0.00	0.00	0.00	0.00	0.00
<b>TOTAL</b>	<b>52,112,892.00</b>	<b>-4,519,614.89</b>	<b>47,593,277.11</b>	<b>47,593,277.11</b>	<b>47,593,277.11</b>	<b>-4,519,614.89</b>
				<b>INGRESOS EXCEDENTES:</b>		<b>-4,519,614.89</b>

RUBRO DE INGRESOS / FUENTE DE FINANCIAMIENTO	INGRESO					DIFERENCIA
	ESTIMADO	AMPLIACIONES Y REDUCCIONES	MODIFICADO	DEVENGADO	RECAUDADO	
INGRESOS DEL PODER EJECUTIVO FEDERAL O ESTATAL Y DE LOS MUNICIPIOS	52,112,892.00	-4,519,614.89	47,593,277.11	47,593,277.11	47,593,277.11	-4,519,614.89
IMPUESTOS	2,785,422.00	203,663.00	2,989,085.00	2,989,085.00	2,989,085.00	203,663.00
CUOTAS Y APORTACIONES DE SEGURIDAD SOCIAL	0.00	0.00	0.00	0.00	0.00	0.00
CONTRIBUCIONES DE MEJORAS	0.00	0.00	0.00	0.00	0.00	0.00
DERECHOS	2,099,004.00	311,887.53	2,410,891.53	2,410,891.53	2,410,891.53	311,887.53
PRODUCTOS	9,085.00	-6,425.67	2,659.33	2,659.33	2,659.33	-6,425.67
APROVECHAMIENTOS	1,295,696.00	-364,350.85	931,345.15	931,345.15	931,345.15	-364,350.85
PARTICIPACIONES, APORTACIONES, CONVENIOS, INCENTIVOS DERIVADOS DE LA COLABORACIÓN FISCAL Y FONDOS DISTINTOS DE APORTACIONES	45,923,685.00	-4,771,781.60	41,151,903.40	41,151,903.40	41,151,903.40	-4,771,781.60
TRANSFERENCIAS, ASIGNACIONES, SUBSIDIOS Y SUBVENCIONES, Y PENSIONES Y JUBILACIONES	0.00	107,392.70	107,392.70	107,392.70	107,392.70	107,392.70
INGRESOS DE LOS ENTES PÚBLICOS DE LOS PODERES LEGISLATIVO Y JUDICIAL, DE LOS ÓRGANOS AUTÓNOMOS Y DEL SECTOR PARAESTATAL O PARAMUNICIPAL, ASÍ COMO DE LAS EMPRESAS PRODUCTIVAS DEL ESTADO	0.00	0.00	0.00	0.00	0.00	0.00
CUOTAS Y APORTACIONES DE SEGURIDAD SOCIAL	0.00	0.00	0.00	0.00	0.00	0.00
PRODUCTOS	0.00	0.00	0.00	0.00	0.00	0.00
INGRESOS POR VENTAS DE BIENES, PRESTACIÓN DE SERVICIOS Y OTROS INGRESOS	0.00	0.00	0.00	0.00	0.00	0.00
TRANSFERENCIAS, ASIGNACIONES, SUBSIDIOS Y SUBVENCIONES, Y PENSIONES Y JUBILACIONES	0.00	0.00	0.00	0.00	0.00	0.00
INGRESOS DERIVADOS DE FINANCIAMIENTOS	0.00	0.00	0.00	0.00	0.00	0.00
INGRESOS DERIVADOS DE FINANCIAMIENTOS	0.00	0.00	0.00	0.00	0.00	0.00
<b>TOTAL</b>	<b>52,112,892.00</b>	<b>-4,519,614.89</b>	<b>47,593,277.11</b>	<b>47,593,277.11</b>	<b>47,593,277.11</b>	<b>-4,519,614.89</b>
					<b>INGRESOS EXCEDENTES:</b>	<b>-4,519,614.89</b>

LIC. FRANCISCO JAVIER PEREZ MALDONADO  
 PRESIDENTE MUNICIPAL

MTRA. EGLICERIA MERAZ PACHECO  
 SINDICO MUNICIPAL

C.P. MARÍA DOLORES PEREZ ZAPIEN  
 TESORERO MUNICIPAL

L.C. PAULINA PULIDO ARROYO  
 CONTRALOR MUNICIPAL

"Bajo protesta de decir verdad, declaramos que este reporte y sus notas son razonablemente correctos, y son responsabilidad del emisor."

000461