



MUNICIPIO DE CHURINTZIO MICHOACAN

ESTADO ANALÍTICO DE INGRESOS DETALLADO - LDF

DEL 1 DE ENERO AL 31 DE DICIEMBRE DE 2025




(PESOS)

CONCEPTO	INGRESO					
	ESTIMADO	AMPLIACIONES/ (REDUCCIONES)	MODIFICADO	DEVENGADO	RECAUDADO	DIFERENCIA
<b>INGRESOS DE LIBRE DISPOSICIÓN</b>						
A. IMPUESTOS	2,785,422.00	203,663.00	2,989,085.00	2,989,085.00	2,989,085.00	203,663.00
B. CUOTAS Y APORTACIONES DE SEGURIDAD SOCIAL	0.00	0.00	0.00	0.00	0.00	0.00
C. CONTRIBUCIONES DE MEJORAS	0.00	0.00	0.00	0.00	0.00	0.00
D. DERECHOS	2,099,004.00	311,887.53	2,410,891.53	2,410,891.53	2,410,891.53	311,887.53
E. PRODUCTOS	9,085.00	-6,425.67	2,659.33	2,659.33	2,659.33	-6,425.67
F. APROVECHAMIENTOS	1,295,696.00	-364,350.85	931,345.15	931,345.15	931,345.15	-364,350.85
G. INGRESOS POR VENTAS DE BIENES Y SERVICIOS	0.00	0.00	0.00	0.00	0.00	0.00
H. PARTICIPACIONES	22,164,638.00	-1,444,072.96	20,720,565.04	20,720,565.04	20,720,565.04	-1,444,072.96
H1) FONDO GENERAL DE PARTICIPACIONES	15,115,826.00	-425,152.48	14,690,673.52	14,690,673.52	14,690,673.52	-425,152.48
H2) FONDO DE FOMENTO MUNICIPAL	4,115,121.00	42,623.28	4,157,744.28	4,157,744.28	4,157,744.28	42,623.28
H3) FONDO DE FISCALIZACIÓN Y RECAUDACIÓN	704,382.00	-59,704.76	644,677.24	644,677.24	644,677.24	-59,704.76
H4) FONDO DE COMPENSACIÓN	57,384.00	-57,384.00	0.00	0.00	0.00	-57,384.00
H5) FONDO DE EXTRACCIÓN DE HIDROCARBUROS	0.00	0.00	0.00	0.00	0.00	0.00
H6) IMPUESTO ESPECIAL SOBRE PRODUCCIÓN Y SERVICIOS	366,535.00	-145,114.74	221,420.26	221,420.26	221,420.26	-145,114.74
H7) 0.136% DE LA RECAUDACIÓN FEDERAL PARTICIPABLE	0.00	0.00	0.00	0.00	0.00	0.00
H8) 3.17% SOBRE EXTRACCIÓN DE PETRÓLEO	0.00	0.00	0.00	0.00	0.00	0.00
H9) GASOLINAS Y DIÉSEL	807,453.00	291,360.52	1,098,813.52	1,098,813.52	1,098,813.52	291,360.52
H10) FONDO DEL IMPUESTO SOBRE LA RENTA	997,937.00	-997,937.00	0.00	0.00	0.00	-997,937.00
H11) FONDO DE ESTABILIZACIÓN DE LOS INGRESOS DE LAS ENTIDADES FEDERATIVAS	0.00	-92,763.78	-92,763.78	-92,763.78	-92,763.78	-92,763.78
I. INCENTIVOS DERIVADOS DE LA COLABORACIÓN FISCAL	271,994.00	-7,599.88	264,394.12	264,394.12	264,394.12	-7,599.88
I1) TENENCIA O USO DE VEHÍCULOS	0.00	0.00	0.00	0.00	0.00	0.00
I2) FONDO DE COMPENSACIÓN ISAN	46,068.00	-4,476.49	41,591.51	41,591.51	41,591.51	-4,476.49
I3) IMPUESTO SOBRE AUTOMÓVILES NUEVOS	225,926.00	-65,315.85	160,610.15	160,610.15	160,610.15	-65,315.85
I4) FONDO DE COMPENSACIÓN DE REPECOS INTERMEDIOS	0.00	0.00	0.00	0.00	0.00	0.00
I5) OTROS INCENTIVOS ECONÓMICOS	0.00	62,192.46	62,192.46	62,192.46	62,192.46	62,192.46
J. TRANSFERENCIAS	0.00	0.00	0.00	0.00	0.00	0.00
K. CONVENIOS	6,191,635.00	-1,931,816.87	4,259,818.13	4,259,818.13	4,259,818.13	-1,931,816.87
K1) OTROS CONVENIOS Y SUBSIDIOS	6,191,635.00	-1,931,816.87	4,259,818.13	4,259,818.13	4,259,818.13	-1,931,816.87
L. OTROS INGRESOS DE LIBRE DISPOSICIÓN	11,975.00	1,547.05	13,522.05	13,522.05	13,522.05	1,547.05
L1) PARTICIPACIONES EN INGRESOS LOCALES	11,975.00	1,547.05	13,522.05	13,522.05	13,522.05	1,547.05
L2) OTROS INGRESOS DE LIBRE DISPOSICIÓN	0.00	0.00	0.00	0.00	0.00	0.00
<b>I. TOTAL DE INGRESOS DE LIBRE DISPOSICIÓN</b>	<b>34,829,449.00</b>	<b>-3,237,168.65</b>	<b>31,592,280.35</b>	<b>31,592,280.35</b>	<b>31,592,280.35</b>	<b>-3,237,168.65</b>
<b>INGRESOS EXCEDENTES DE INGRESOS DE LIBRE DISPOSICIÓN</b>						
<b>TRANSFERENCIAS FEDERALES ETIQUETADAS</b>						
A. APORTACIONES	17,283,443.00	-1,388,838.94	15,893,604.06	15,893,604.06	15,893,604.06	-1,388,838.94
A1) FONDO DE APORTACIONES PARA LA NÓMINA EDUCATIVA Y GASTO OPERATIVO	0.00	0.00	0.00	0.00	0.00	0.00
A2) FONDO DE APORTACIONES PARA LOS SERVICIOS DE SALUD	0.00	0.00	0.00	0.00	0.00	0.00
A3) FONDO DE APORTACIONES PARA LA INFRAESTRUCTURA SOCIAL	12,162,315.00	-1,433,361.94	10,728,953.06	10,728,953.06	10,728,953.06	-1,433,361.94
A4) FONDO DE APORTACIONES PARA EL FORTALECIMIENTO DE LOS MUNICIPIOS Y DE LAS DEMARCACIONES TERRITORIALES DEL DISTRITO FEDERAL	5,121,128.00	43,523.00	5,164,651.00	5,164,651.00	5,164,651.00	43,523.00
A5) FONDO DE APORTACIONES MÚLTIPLES	0.00	0.00	0.00	0.00	0.00	0.00
A6) FONDO DE APORTACIONES PARA LA EDUCACIÓN TECNOLÓGICA Y DE ADULTOS	0.00	0.00	0.00	0.00	0.00	0.00

CONTRALORIA

SINDICATURA

TESORERÍA



LIC. FRANCISCO JAVIER PÉREZ MALDONADO  
PRESIDENTE MUNICIPAL

MTRA. EGLICERIA MERAZ PACHECO  
SINDICO MUNICIPAL

C.P. MARIA DOLORES PEREZ ZAPIEN  
TESORERO MUNICIPAL

L.C. PAULINA PULIDO ARROYO  
CONTRALOR MUNICIPAL

"Bajo protesta de decir verdad, declaramos que este reporte y sus notas son razonablemente correctos, y son responsabilidad del emisor."



MUNICIPIO DE CHURINTZIO MICHOACAN

ESTADO ANALÍTICO DE INGRESOS DETALLADO - LDF

DEL 1 DE ENERO AL 31 DE DICIEMBRE DE 2025

(PESOS)

CONCEPTO	INGRESO					
	ESTIMADO	AMPLIACIONES/ (REDUCCIONES)	MODIFICADO	DEVENGADO	RECAUDADO	DIFERENCIA
A7) FONDO DE APORTACIONES PARA LA SEGURIDAD PÚBLICA DE LOS ESTADOS Y DEL DISTRITO	0.00	0.00	0.00	0.00	0.00	0.00
A8) FONDO DE APORTACIONES PARA EL FORTALECIMIENTO DE LAS ENTIDADES FEDERATIVAS.	0.00	0.00	0.00	0.00	0.00	0.00
<b>B. CONVENIOS</b>	<b>0.00</b>	<b>0.00</b>	<b>0.00</b>	<b>0.00</b>	<b>0.00</b>	<b>0.00</b>
B1) CONVENIOS DE PROTECCIÓN SOCIAL EN SALUD	0.00	0.00	0.00	0.00	0.00	0.00
B2) CONVENIOS DE DESCENTRALIZACIÓN	0.00	0.00	0.00	0.00	0.00	0.00
B3) CONVENIOS DE REASIGNACIÓN	0.00	0.00	0.00	0.00	0.00	0.00
B4) OTROS CONVENIOS Y SUBSIDIOS	0.00	0.00	0.00	0.00	0.00	0.00
<b>C. FONDOS DISTINTOS DE APORTACIONES</b>	<b>0.00</b>	<b>0.00</b>	<b>0.00</b>	<b>0.00</b>	<b>0.00</b>	<b>0.00</b>
C1) FONDO PARA ENTIDADES FEDERATIVAS Y MUNICIPIOS PRODUCTORES DE HIDROCARBUROS	0.00	0.00	0.00	0.00	0.00	0.00
C2) FONDO MINERO	0.00	0.00	0.00	0.00	0.00	0.00
D. TRANSFERENCIAS, SUBSIDIOS Y SUBVENCIONES, PENSIONES Y JUBILACIONES	0.00	107,392.70	107,392.70	107,392.70	107,392.70	107,392.70
E. OTRAS TRANSFERENCIAS FEDERALES ETIQUETADAS	0.00	0.00	0.00	0.00	0.00	0.00
<b>II. TOTAL DE TRANSFERENCIAS FEDERALES ETIQUETADAS</b>	<b>17,283,443.00</b>	<b>-1,282,446.24</b>	<b>16,000,996.76</b>	<b>16,000,996.76</b>	<b>16,000,996.76</b>	<b>-1,282,446.24</b>
<b>III. INGRESOS DERIVADOS DE FINANCIAMIENTOS</b>	<b>0.00</b>	<b>0.00</b>	<b>0.00</b>	<b>0.00</b>	<b>0.00</b>	<b>0.00</b>
A. INGRESOS DERIVADOS DE FINANCIAMIENTOS	0.00	0.00	0.00	0.00	0.00	0.00
<b>IV. TOTAL DE INGRESOS</b>	<b>52,112,892.00</b>	<b>-4,519,614.89</b>	<b>47,593,277.11</b>	<b>47,593,277.11</b>	<b>47,593,277.11</b>	<b>-4,519,614.89</b>
<b>DATOS INFORMATIVOS</b>	<b>0.00</b>	<b>0.00</b>	<b>0.00</b>	<b>0.00</b>	<b>0.00</b>	<b>0.00</b>
1. INGRESOS DERIVADOS DE FINANCIAMIENTOS CON FUENTE DE PAGO DE INGRESOS DE LIBRE DISPOSICIÓN	0.00	0.00	0.00	0.00	0.00	0.00
2. INGRESOS DERIVADOS DE FINANCIAMIENTOS CON FUENTE DE PAGO DE TRANSFERENCIAS FEDERALES ETIQUETADAS	0.00	0.00	0.00	0.00	0.00	0.00
3. INGRESOS DERIVADOS DE FINANCIAMIENTOS	0.00	0.00	0.00	0.00	0.00	0.00

**TESORERÍA**

SINDICATURA

PRESIDENCIA

CONTRALORÍA

LIC. FRANCISCO JAVIER PEREZ MALDONADO  
 PRESIDENTE MUNICIPAL

MTRA. EOLICERIA MERAZ PACHECO  
 SINDICO MUNICIPAL

C.P. MARIA DOLORES PEREZ ZAPIEN  
 TESORERO MUNICIPAL

L.C. PAULINA PULIDO ARROYO  
 CONTRALOR MUNICIPAL

"Bajo protesta de decir verdad, declaramos que este reporte y sus notas son razonablemente correctos, y son responsabilidad del emisor."

000516